



NAMA DOKUMEN : PENTUNJUK_PENGGUNAAN_EMUSRENBANG.pdf

TANGGAL : JANUARI 2020

DAFTAR ISI

DAFTAR ISI.....	1
1. PENDAHULUAN.....	2
1.1 MAKSUD DAN TUJUAN.....	2
1.2 FUNGSI.....	2
1.3 RUANG LINGKUP.....	2
1.4 ALAMAT AKSES.....	3
1.5 HAK AKSES.....	3
2. CARA PENGGUNAAN.....	4
2.1 TAMPILAN WEB.....	4
2.2 MASUK APLIKASI.....	5
2.3 MENU USULAN DESA.....	7
3. CETAK LAPORAN.....	8
PENUTUP.....	9

1. PENDAHULUAN

1.1 MAKSUD DAN TUJUAN

Badan Perencanaan Pembangunan Daerah Kabupaten Banggai Kepulauan sebagai Lembaga Perencanaan dan Pembangunan, memiliki tujuan antara lain “Mewujudkan Sistem Pendataan dan Informasi Perencanaan yang berkualitas dan mudah diakses”. Untuk pencapaian tujuan tersebut Bappeda Banggai Kepulauan membuat Sistem Informasi Elektronik Musrenbang.

Aplikasi **e-Musrenbang** Banggai Kepulauan merupakan sistem berbasis online untuk mengakomodasi data usulan pembangunan mulai dari tingkat Desa/Kelurahan sampai tingkat Kabupaten, sehingga data usulan pembangunan merupakan data usulan pembangunan realtime dari masyarakat, dan masyarakat dapat mengetahui proses dan output musrenbang melalui akses internet.

1.2 FUNGSI

Sistem Informasi Elektronik Musrenbang (e-Musrenbang) berfungsi sebagai perangkat (*tool*) untuk memudahkan dalam pengolahan data musrenbang, Kabupaten Banggai Kepulauan.

1.3 RUANG LINGKUP

Ruang lingkup pengguna pada Sistem Informasi Elektronik Musrenbang Kabupaten Banggai Kepulauan adalah :

- 1) Badan Perencanaan Pembangunan Daerah yang ditugaskan dalam penyusunan dokumen rencana kerja pembangunan daerah (RKPD)
- 2) Organisasi Perangkat Daerah yang bertugas dalam penyusunan dokumen rencana kerja (RENJA).
- 3) Delegasi Desa dan Kecamatan yang bertugas dalam penginputan data usulan masyarakat pada musrenbang online.

1.4 ALAMAT AKSES

Sistem Informasi Elektronik Musrenbang (e-Musrenbang) dapat diakses melalui web browser dengan alamat.

emusrenbang.banggaikep.go.id

1.5 HAK AKSES

Hak akses untuk pengguna atau user e-Musrenbang dibagi menjadi beberapa profil sebagai berikut :

1) Administrator

Profil ini mempunyai kewenangan untuk mengatur hak akses sistem secara keseluruhan berupa :

- Konfigurasi sistem meliputi pengaturan data pengguna, hak akses setiap pengguna dan mengatur jadwal penginputan.
- Manajemen data master meliputi data RPJMD Kabupaten Banggai Kepulauan.

2) User Kecamatan (Delegasi)

Pengguna pada tingkat ini bersifat aktif dalam penginputan data usulan musrenbang meliputi :

- Manajemen data usulan hasil musrenbang Desa.
- Memverifikasi data usulan desa untuk dijadikan daftar prioritas usulan dengan penilaian bobot skor.

3) User Perangkat Daerah (OPD)

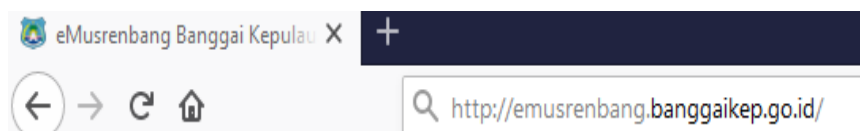
Pengguna pada tingkat ini bersifat aktif dalam penyusunan rancangan Renja Perangkat Daerah meliputi :

- Manajemen data program dan kegiatan.
- Menyetujui daftar prioritas usulan untuk dimasukkan kedalam Rencana Kerja Perangkat Daerah.

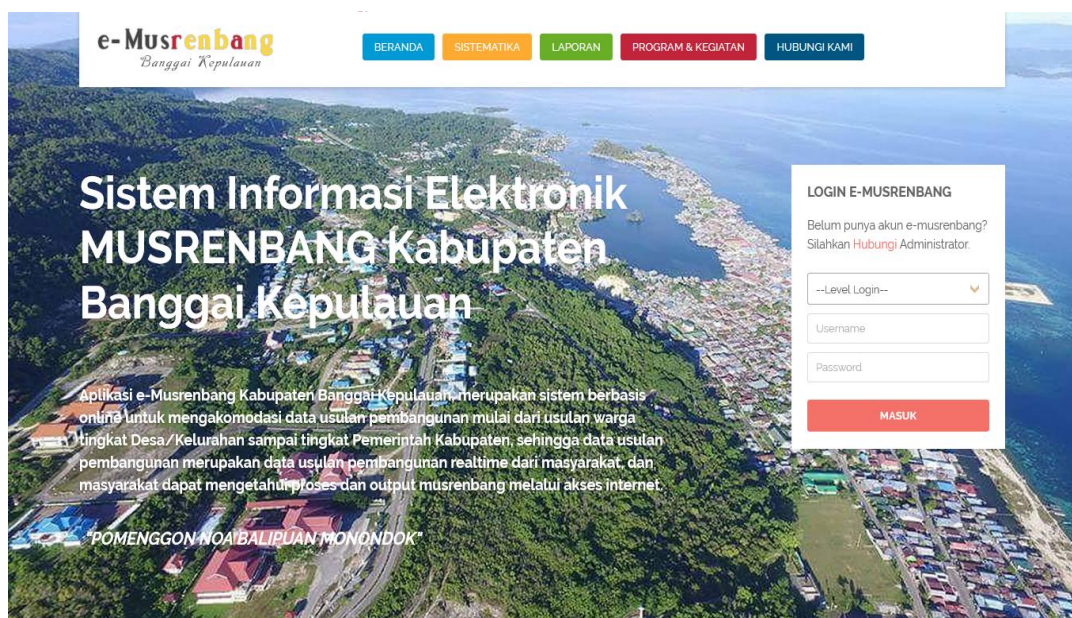
2. CARA PENGGUNAAN

2.1 TAMPILAN WEB

Masukkan alamat akses yang sudah diberikan pada kotak alamat URL di internet browser yang terbuka, kemudian tekan Enter.



Gambar 1. Contoh alamat URL e-Musrenbang



Gambar 2. Tampilan web e-Musrenbang

Beberapa penjelasan dari tampilan web *e-Musrenbang* antara lain :

- a. Beranda : Menu halaman depan web e-Musrenbang
- b. Sistematika : Menu informasi mengenai proses tahapan musrenbang
- c. Laporan : Menu untuk melihat daftar laporan hasil musrenbang

- d. Program & Kegiatan : Menu untuk menampilkan program dan kegiatan yang telah diusulkan oleh Perangkat Daerah
- e. Hubungi Kami : Menu untuk mengirim pesan, pertanyaan mengenai *e-Musrenbang*
- f. Login e-Musrenbang : Untuk masuk ke dalam Aplikasi

2.2 MASUK APLIKASI

Masuk dengan menggunakan username dan password yang sudah diberikan oleh Administrator.

LOGIN E-MUSRENBANG

Belum punya akun e-musrenbang?
Silahkan [Hubungi](#) Administrator.

The image shows a login form with the following elements:

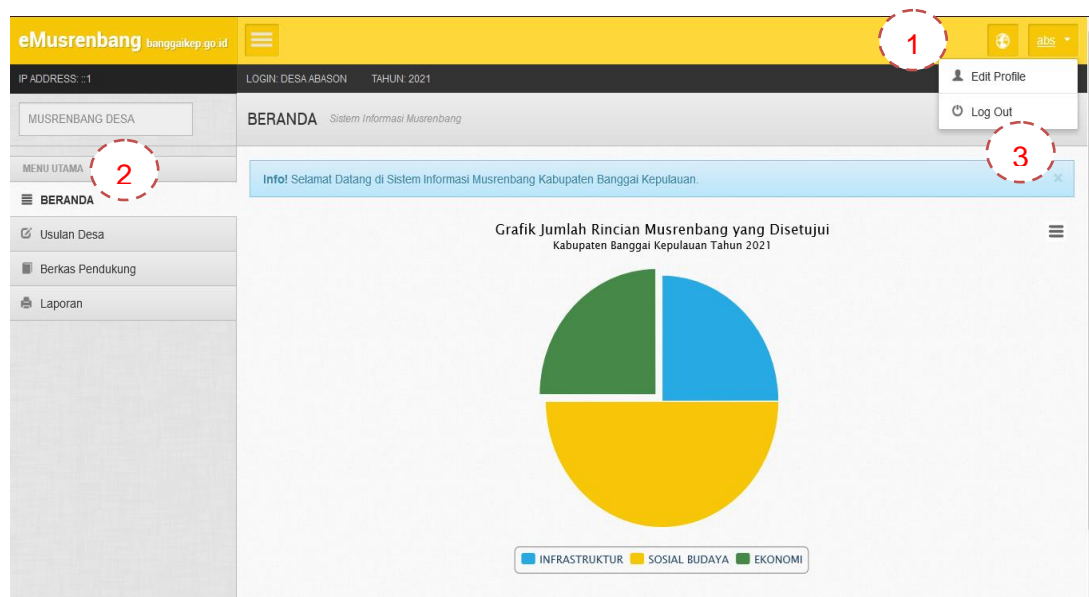
- A dropdown menu with the text "--Level Login--" and a downward arrow.
- An input field labeled "Username".
- An input field labeled "Password".
- A red button with the text "MASUK" in white capital letters.

Gambar 3. Login e-Musrenbang

Level login terdiri dari:

- a. Administrator
- b. Musren Desa/Kelurahan
- c. Musren Kecamatan
- d. Forum Perangkat Daerah

Setelah sukses login, anda akan masuk pada halaman beranda e-Musrenbang



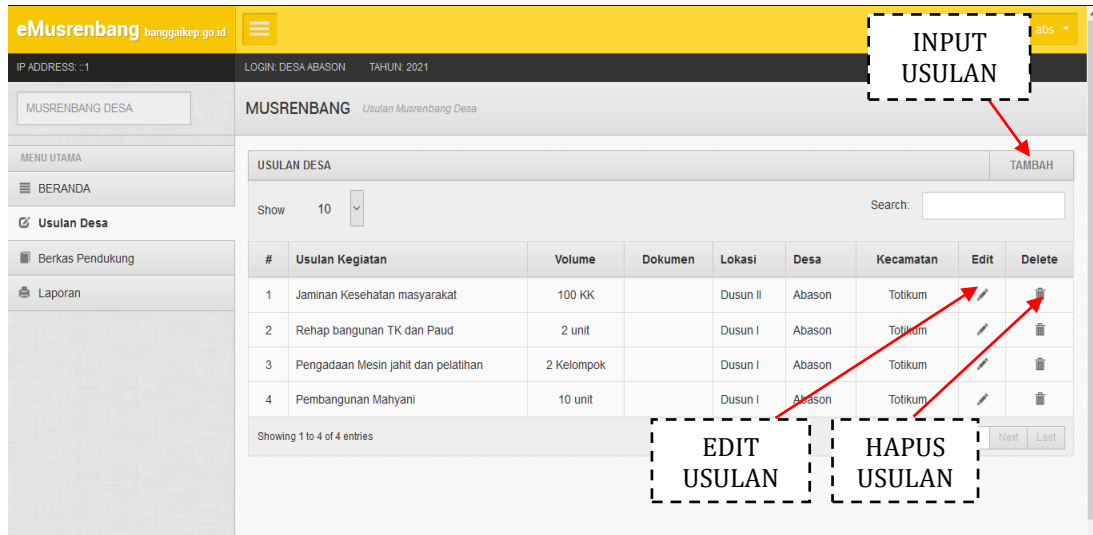
Gambar 4. Halaman beranda e-Musrenbang

Beberapa penjelasan yang terdapat halaman beranda :

- 1) Profil pengguna : Untuk manajemen profil pengguna
- 2) Menu utama terdiri dari :
 - a. Beranda: Menu ini merupakan halaman utama untuk menampilkan grafik data e-Musrenbang
 - b. Usulan Desa: Menu untuk manajemen data usulan
 - c. Prioritas Usulan: Menu untuk melihat daftar prioritas usulan
 - d. Laporan: Menu untuk menampilkan laporan musrenbang dalam bentuk dokumen
- 3) Log Out : Keluar dari aplikasi e-Musrenbang

2.3 MENU SULAN DESA

Menu inputan data usulan desa untuk dibahas pada musrenbang kecamatan.



Gambar 5. Menu usulan desa

- Contoh penginputan usulan desa yang telah di input

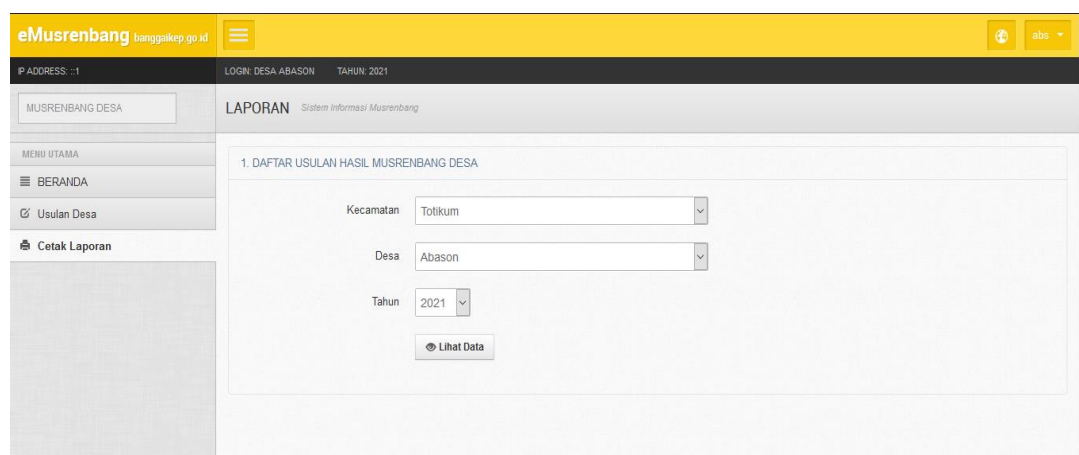
TAMBAH DATA

Kelompok	SOSIAL BUDAYA
Usulan Kegiatan	Jaminan Kesehatan masyarakat
Volume <small>Contoh satuan: Unit, Buah, Orang, Paket, Meter, m2, Km, Kelompok, dll.</small>	100 KK
Kecamatan	Totikum
Desa	Abason
Lokasi	Dusun II
Upload Photo <small>Maksimal ukuran: 10 MB</small>	No file selected Choose File
Upload Dokumen <small>Berkas pendukung dalam bentuk (pdf)</small>	No file selected Choose File
<input type="button" value="Simpan"/> <input type="button" value="Batal"/>	

Gambar 6. Menu Tambah Usulan Desa

2.4 CETAK LAPORAN

Menu ini berfungsi untuk menampilkan daftar laporan yang terdapat pada Aplikasi e-Musrenbang.



Gambar 7. Menu Cetak Laporan

Cara Menampilkan Data

Untuk melihat data laporan, silakan pilih salah satu jenis laporan, kemudian klik pada tombol "Lihat Data".

DAFTAR USULAN HASIL MUSRENBANG DESA BANGGAI KEPULAUAN TAHUN 2021

Kecamatan: Totikum

Desa : **Abason**

No	Usulan Kegiatan	Volume	Lokasi
1.	Jaminan Kesehatan masyarakat	100 KK	Dusun II
2.	Rehap bangunan TK dan Paud	2 unit	Dusun I
3.	Pengadaan Mesin jahit dan pelatihan	2 Kelompok	Dusun I
4.	Pembangunan Mahyani	10 unit	Dusun I

Gambar 8. Tampilan Printout Laporan

3. PENUTUP

Demikianlah uraian singkat tentang petunjuk penggunaan e-Musrenbang, yang telah dijelaskan bagaimana cara menginput data dan mengoperasikan aplikasi. mulai dari membuka aplikasi sampai dengan mencetak laporan.

Aplikasi e-Musrenbang dikembangkan oleh Tim Kerja BAPPEDA sebagai jawaban dan solusi untuk meningkatkan Efektifitas dan Efisiensi Pemerintah Kabupaten Banggai Kepulauan dalam memaksimalkan kinerja Perencanaan Pembangunan Daerah dengan cepat, tepat, transparan, dan akuntabel.

Semoga hasil dari pengembangan Sistem Informasi Elektronik Musrenbang dapat memberikan kontribusi dan manfaat bagi semua pihak.

Terima kasih.